

Urząd Transportu Kolejowego

https://utk.gov.pl/pl/raporty-i-analizy/analizy-i-monitoring/statystyka-przewozow-to/dane-archiwalne/14944,Dane-eksploatacyjne-w-2019-r.html
23.04.2024, 11:02

Strona posiada nowszą wersję

[Kliknij tutaj, aby przejść dalej](#)

Dane eksploatacyjne w 2019 r.

Przewieziona masa, praca przewozowa, praca eksploatacyjna, udział przewoźników (następna publikacja 30 maja 2019 r.)



XLSX

[Szczegółowe dane](#)

[w pliku MS Excel](#)

Przewozy towarowe ogółem

Parametry	styczeń - marzec 2019	styczeń - marzec 2018	styczeń - marzec 2017	zmiana % 2019/2018	zmiana % 2018/2017
masa towarów (mln ton)	60,08	61,88	54,28	-2,91%	14,00%
praca przewozowa (mln tonokm)	14 224,50	14 346,92	12 117,73	-0,85%	18,40%
praca eksploatacyjna (mln poc-km)	20,67	21,10	17,71	-2,03%	19,12%

Przewieziona masa towarów [mln ton]

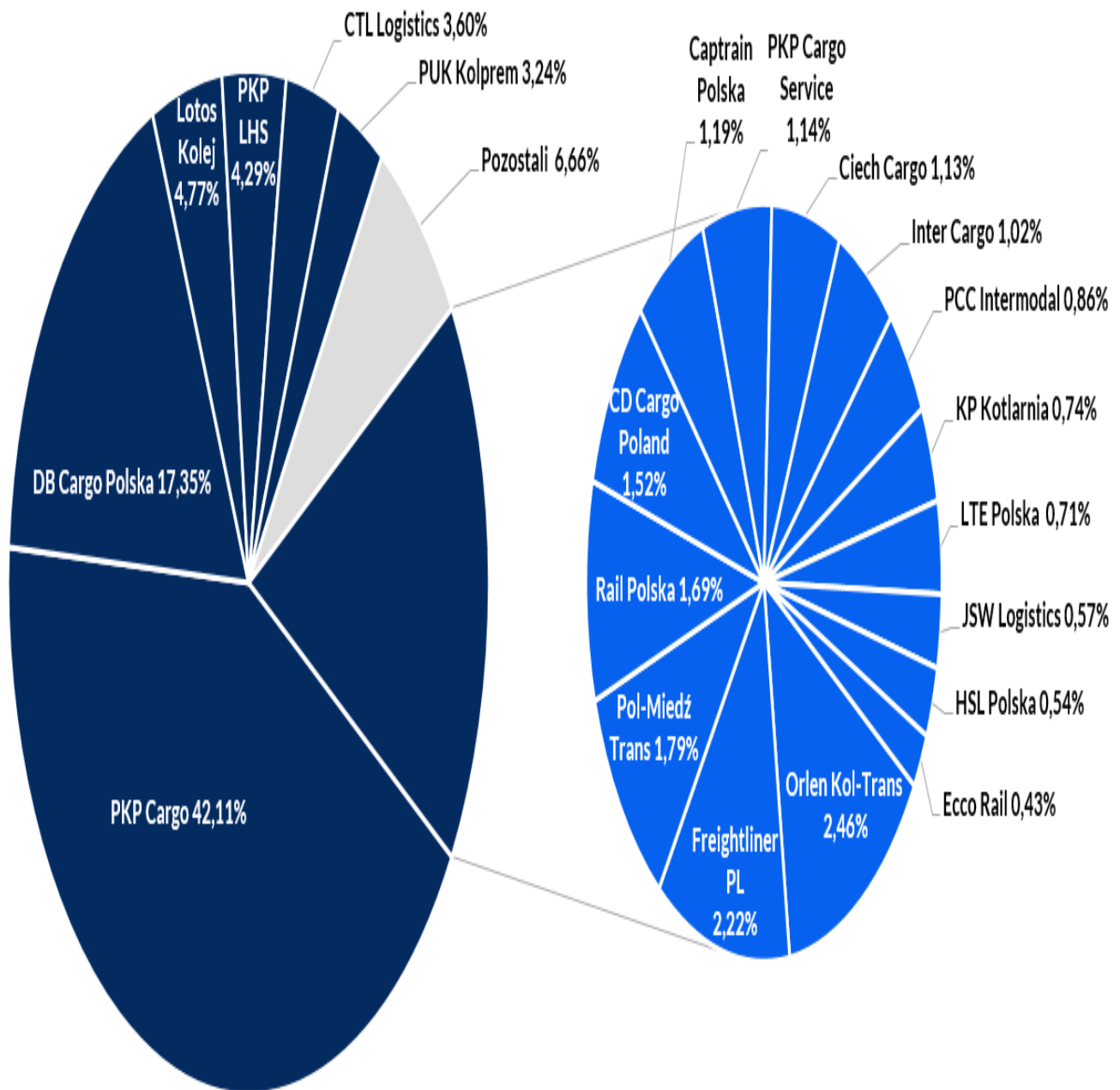
	2019	2018	2017	zmiana % 2019/2018	zmiana % 2018/2017
styczeń	19,69	20,88	17,06	-5,69%	22,36%
luty	19,02	19,37	16,82	-1,79%	15,15%
marzec	21,36	21,63	20,40	-1,22%	6,05%
kwiecień		20,45	19,33		5,78%
maj		20,72	20,47		1,20%
czerwiec		20,83	20,07		3,79%
lipiec		21,17	20,54		3,06%

	2019	2018	2017	zmiana % 2019/2018	zmiana % 2018/2017
sierpień		21,13	21,05		0,41%
wrzesień		20,60	20,87		-1,31%
październik		22,63	21,71		4,24%
listopad		21,49	21,40		0,39%
grudzień		19,36	20,16		-3,99%

Udział przewoźników wg przewiezionej masy towarów (udział>0,5%)

	I-III 2019	I-III 2018	2018
PKP Cargo	42,11%	42,58%	43,57%
DB Cargo Polska	17,35%	18,32%	16,41%
Lotos Kolej	4,77%	4,87%	5,00%
PKP LHS	4,29%	4,67%	4,28%
CTL Logistics	3,60%	4,36%	4,12%
PUK Kolprem	3,24%	3,09%	3,03%
Orlen Kol-Trans	2,46%	2,24%	2,08%
Freightliner PL	2,22%	2,35%	2,47%
Pol-Miedź Trans	1,79%	1,85%	1,82%
Rail Polska	1,69%	1,75%	1,70%
CD Cargo Poland	1,52%	1,52%	1,53%
Captrain Polska	1,19%	0,81%	1,18%
PKP Cargo Service	1,14%	0,80%	0,74%
Ciech Cargo	1,13%	1,23%	1,20%
Inter Cargo	1,02%	0,93%	0,85%
PCC Intermodal	0,86%	0,53%	0,68%
KP Kotłarnia	0,74%	0,82%	1,26%
LTE Polska	0,71%	0,34%	0,47%
JSW Logistics	0,57%	0,65%	0,54%
HSL Polska	0,54%	0,34%	0,58%
Ecco Rail	0,43%	0,53%	0,55%
Pozostali	6,66%	5,40%	5,95%

Udział przewoźników wg przewiezionej masy towarów styczeń - marzec 2019 (udział>0,5%)



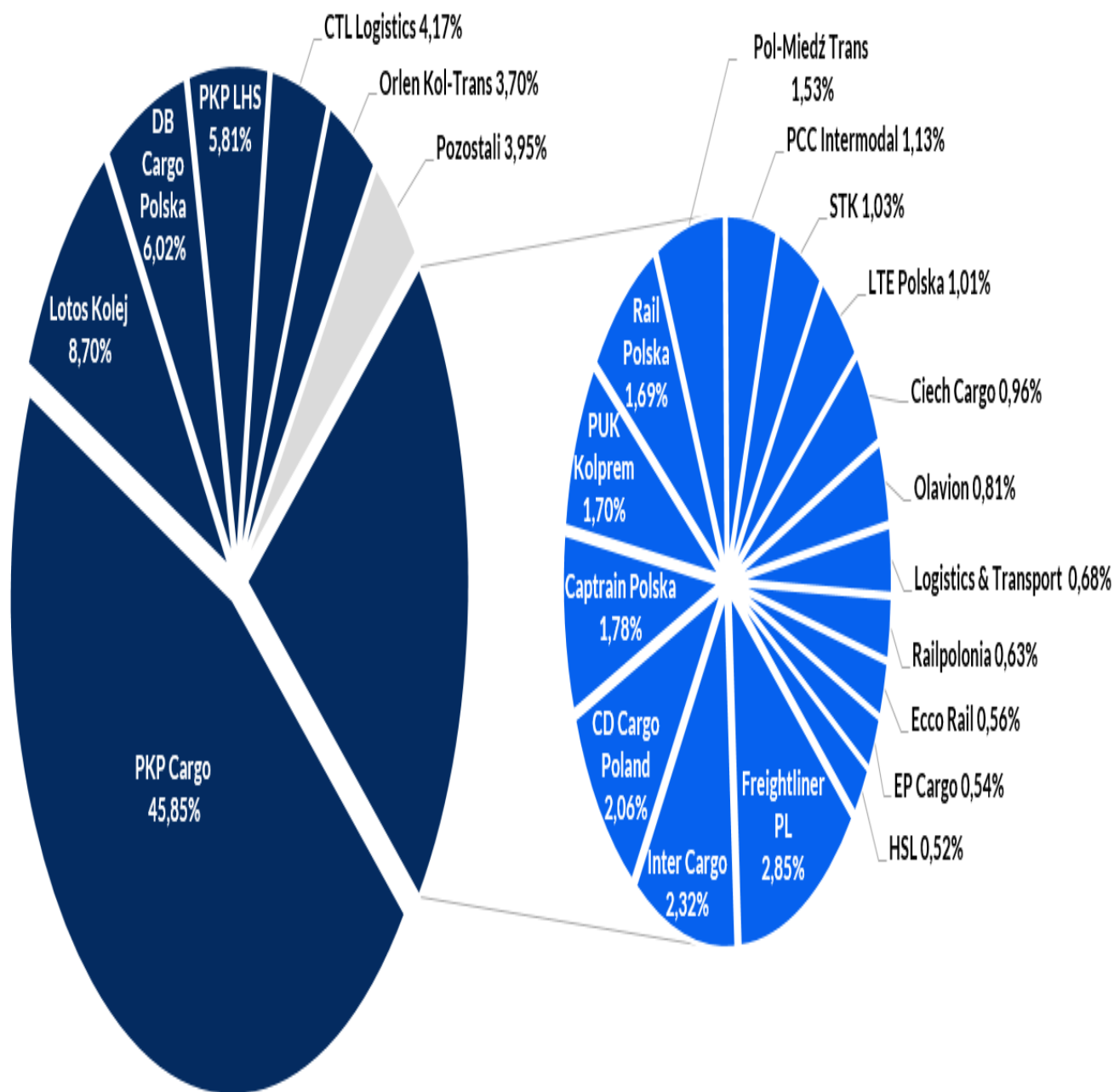
Wykonana praca przewozowa [mln tono-km]

	2019	2018	2017	zmiana % 2019/2018	zmiana % 2018/2017
styczeń	4 564,82	4 787,79	3 711,61	-4,66%	28,99%
luty	4 507,15	4 529,59	3 844,75	-0,50%	17,81%
marzec	5 152,54	5 029,54	4 561,37	2,45%	10,26%
kwiecień		4 932,91	4 439,67		11,11%
maj		4 965,37	4 662,67		6,49%
czerwiec		4 916,40	4 608,89		6,67%
lipiec		5 099,28	4 750,65		7,34%
sierpień		5 112,54	4 813,61		6,21%
wrzesień		5 013,70	4 785,14		4,78%
październik		5 486,80	5 025,22		9,19%
listopad		5 135,25	4 952,51		3,69%
grudzień		4 640,89	4 672,95		-0,69%

Udział przewoźników wg wykonanej pracy przewozowej (udział > 0,5%)

	I-III 2019	I-III 2018	2018
PKP Cargo	45,85%	48,31%	48,35%
Lotos Kolej	8,70%	8,75%	8,94%
DB Cargo Polska	6,02%	5,63%	5,40%
PKP LHS	5,81%	6,56%	5,69%
CTL Logistics	4,17%	5,09%	4,65%
Orlen Kol-Trans	3,70%	3,50%	3,27%
Freightliner PL	2,85%	3,14%	3,21%
Inter Cargo	2,32%	2,19%	2,02%
CD Cargo Poland	2,06%	2,14%	2,18%
Captrain Polska	1,78%	1,23%	1,72%
PUK Kolprem	1,70%	1,39%	1,43%
Rail Polska	1,69%	1,59%	1,55%
Pol-Miedź Trans	1,53%	1,72%	1,67%
PCC Intermodal	1,13%	0,46%	0,83%
STK	1,03%	1,68%	1,52%
LTE Polska	1,01%	0,46%	0,69%
Ciech Cargo	0,96%	1,07%	1,07%
Olavion	0,81%	0,00%	0,08%
Logistics & Transport	0,68%	0,18%	0,41%
Railpolonia	0,63%	0,00%	0,23%
Ecco Rail	0,56%	0,86%	0,77%
EP Cargo	0,54%	0,11%	0,12%
HSL	0,52%	0,17%	0,40%
Pozostali	3,95%	3,77%	3,79%

Udział przewoźników wg wykonanej pracy przewozowej, styczeń - marzec 2019 (udział > 0,5%)



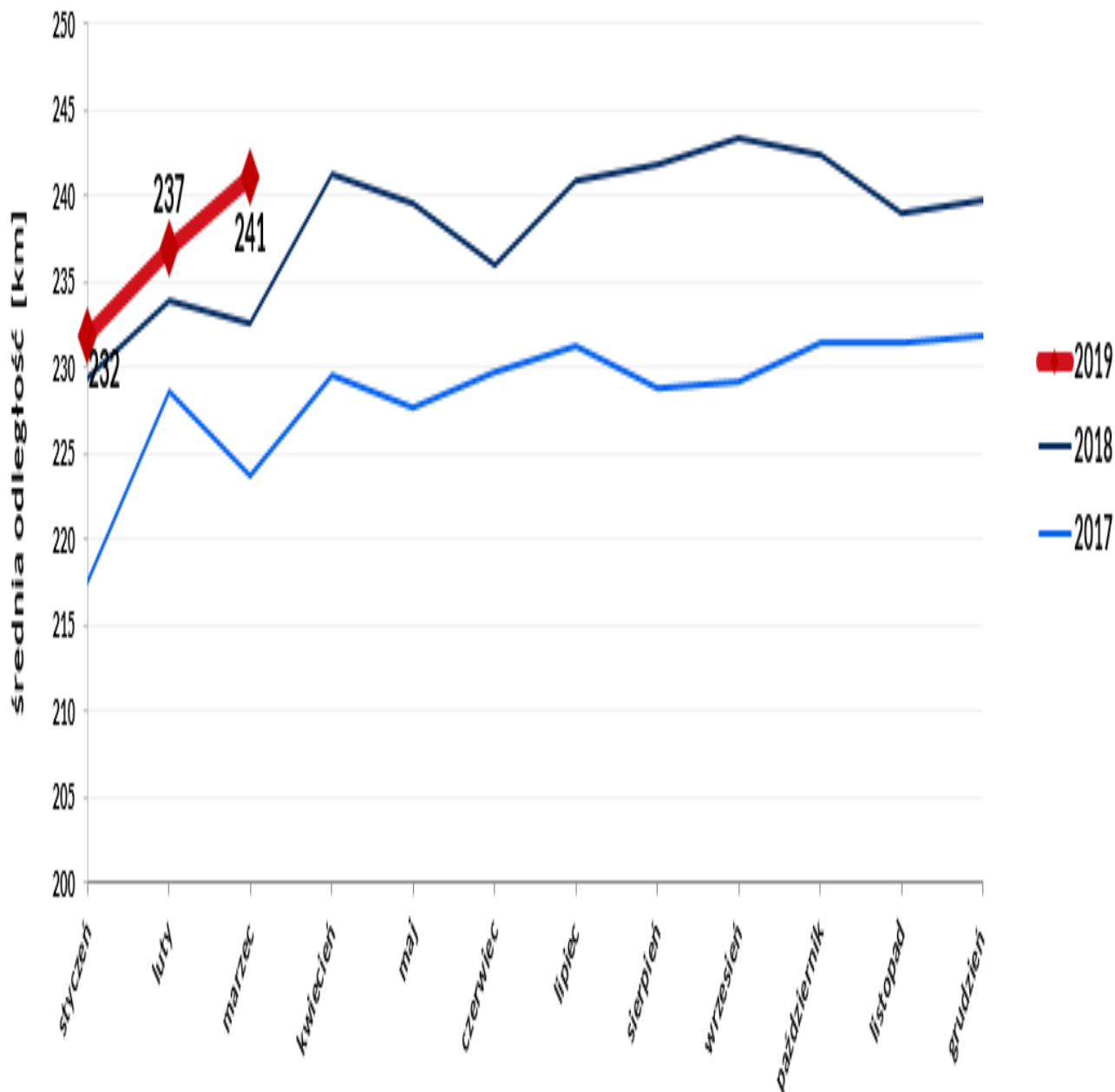
Praca eksploatacyjna [mln poc-km]

	2019	2018	2017	zmiana % 2019/2018	zmiana % 2018/2017
styczeń	6,69	6,97	5,49	-3,95%	27,02%
luty	6,48	6,67	5,56	-2,82%	19,96%
marzec	7,50	7,46	6,67	0,46%	11,93%
kwiecień		7,29	6,39		14,06%
maj		7,31	6,73		8,61%
czerwiec		7,33	6,75		8,60%
lipiec		7,58	6,95		9,05%
sierpień		7,59	7,05		7,57%
wrzesień		7,47	7,09		5,48%
październik		8,01	7,35		8,94%
listopad		7,57	7,26		4,34%

	2019	2018	2017	zmiana % 2019/2018	zmiana % 2018/2017
grudzień		6,75	6,80		-0,71%

Średnia odległość przewozu jednej tony [km]

	2019	2018	2017	zmiana % 2019/2018	zmiana % 2018/2017
styczeń	232	229	218	1,09%	5,42%
luty	237	234	229	1,32%	2,31%
marzec	241	233	224	3,71%	3,98%
kwiecień		241	230		5,04%
maj		240	228		5,23%
czerwiec		236	230		2,77%
lipiec		241	231		4,15%
sierpień		242	229		5,78%
wrzesień		243	229		6,17%
październik		242	231		4,75%
listopad		239	231		3,28%
grudzień		240	232		3,44%



Wykaz przewoźników realizujących w 2019 roku przewozy towarowe na podstawie licencji wydanej przez Prezesa Urzędu Transportu Kolejowego

1	PKP CARGO S.A.
2	PKP LHS Sp. z o.o.
3	PKP Cargo Service Sp. z o.o.
4	PKP ENERGETYKA S.A.
5	CTL Logistics Sp. z o.o.
6	CTL Północ Sp. z o.o.
7	DB Cargo Polska S.A.
8	DB Cargo Spedkol Sp. z o.o.
9	Alza Cargo sp. z o.o.

10	Barter S.A.
11	Bartex Sp. z o.o.
12	Budimex Kolejnictwo sp. z o.o.
13	Captrain Polska Sp. z o.o.
14	Cargo Master Sp. z o.o.
15	Cargo Polska sp. z o.o.
16	Cargo Przewozy Towarowe, Transport Sp. z o.o. Sp. k.
17	CD Cargo Poland Sp. z o.o.
18	CEMET S.A.
19	Centrum Logistyczne w Łosośnej Sp. z o.o.
20	CIECH CARGO Sp. z o. o.
21	Colas Rail Polska Sp. z o.o.
22	DOLKOM Sp. z o.o.
23	Ecco Rail Sp. z o.o.
24	Eurotrans Sp. z o.o.
25	F.H.U "ORION Kolej" Krzysztof Warchoń
26	FREIGHTLINER PL Sp. z o.o.
27	Grupa Azoty "KOLTAR" Sp. z o.o.
28	HSL Polska Sp. z o.o.
29	Inter Cargo Sp. z o.o.
30	JSW Logistics sp. z o.o. (dawniej Zakład Przewozów i Spedycji "SPEDKOKS" Sp. z o.o.)
31	Karpiel Sp. z o.o.
32	KOLEJ BAŁTYCKA SA
33	KP KOTLARNIA S.A.
34	Logistics & Transport Company Sp. z o.o.
35	LOTOS KOLEJ Sp. z o.o.
36	LTE Polska sp. z o.o.
37	Lubelski Węgiel Bogdanka S.A.
38	MAJKOLTRANS Sp. z o.o.
39	Metrans Polonia sp. z o.o.
40	Moris Sp. z o.o.
41	NKN Usługi Kolejowe Sp. z o.o
42	Omniloko sp. z o.o.
43	Orion Rail Logistics sp. z o.o.
44	ORLEN KolTrans Sp. z o.o.
45	Olavion sp. z o.o.
46	P.R.T Torremis sp. z o.o.
47	PCC Intermodal S.A.
48	PNiUIK w Krakowie Sp. z o.o.
49	POL-MIEDŹ TRANS Sp. z o.o.
50	Pomorskie Przedsiębiorstwo Mechaniczno-Torowe Sp. z o.o.
51	POZ BRUK Sp. z o.o. S.K.A.

52	PROTOR sp. z o.o.
53	Przedsiębiorstwo Budownictwa Spec. TRANSKOL Sp. z o.o.
54	Przedsiębiorstwo Obrotu Surowc.Wtórnymi "DEPOL" Sp. z o.o.
55	Przedsiębiorstwo Usług Kolejowych KOLPREM Spółka z o.o.
56	RAIL POLSKA Sp. z o.o.
57	Railpolonia sp. z o.o.
58	SKPL Cargo Sp. z o.o.
59	STK S.A.
60	Swietelsky Rail Polska Sp. z o.o.
61	TABOR DĘBICA sp. z o.o.
62	TORPOL Sp. z o.o.
63	Trainspeed sp. z o.o.
64	TRAKCJA PRKI i S.A
65	Transchem sp. z o.o.
66	Wiskol sp. z o.o.
67	Zakład Inżynierii Kolejowej Sp. z o.o.
68	Zakład Robót Komunikacyjnych - DOM w Poznaniu Sp. z o.o.
69	ZUE S.A.

Uwaga: dane nie obejmują przewozów na liniach wąskotorowych, dane mogą podlegać korektom i uzupełnieniom. Różnice między wartościami ogółem, a poszczególnymi tabelami wynikają z zaokrążeń. Dokładne wartości dostępne są w pliku Excel.

Departament Regulacji Rynku

Wydział Analiz i Monitoringu Rynku

analizy@utk.gov.pl

tel. 22 749 15 50